

TUTORIAL

REALIZANDO ASSINATURA DIGITAL ATRAVÉS DO PORTAL DE ASSINATURAS

1. Acesse o site <https://www.portaldeassinaturas.com.br/#/> e clique em entrar (ou em teste grátis, caso seja a primeira vez que usa o site).

The image shows a browser window displaying the homepage of the Portal de Assinaturas website. The browser's address bar shows the URL [portaldeassinaturas.com.br/#/](https://www.portaldeassinaturas.com.br/#/). The website header includes the logo for 'CertiSign portal de assinaturas' and a navigation menu with links for 'SOBRE', 'FUNCIONALIDADES', 'VALIDADE JURIDICA', 'PLANOS E PREÇOS', and 'VERIFICADOR DE ASSINATURAS'. There are two buttons: 'Entrar' and 'Teste grátis'. A dropdown menu is open, listing 'Certificado digital', 'E-mail', 'mobileID', and 'remoteID Corporativo'. The main content area features a large blue background with a laptop and a hand signing a document. The headline reads 'ASSINE SEUS DOCUMENTOS EM PLATAFORMA COM TOTAL VALIDADE JURIDICA'. Below this, a sub-headline says 'Deixe o papel para trás, conheça a mais completa ferramenta para organização, assinatura e envio de documentos com validade jurídica.' A promotional offer states 'Ganhe 10 documentos, isônus válidos por 30 dias.' There is an input field for 'E-mail' and a 'Teste grátis' button. Five key features are listed with icons: 1. 'Assine qualquer documento, de qualquer formato com total validade jurídica.' 2. 'Organize e armazene seus documentos de forma segura e prática.' 3. 'Perfeito para documentos pessoais ou da sua empresa.' 4. 'Acesse as informações em tempo real de qualquer dispositivo.' 5. 'Garantia Certisign, o maior especialista em certificados digitais do Brasil.' The ACIPI logo is visible in the bottom right corner.

2. Selecione o certificado digital (Necessário ser o E-CPF).

The screenshot shows the 'portal de assinaturas' website. The main heading is 'Conecte-se com seu certificado digital' with the subtext 'Para acessar a sua conta, você pode conectar o seu certificado digital no seu computador'. A blue arrow points from the heading to the login form. The form is titled 'Escolha o certificado digital' and contains a dropdown menu with 'EMPRESA XXXXX LTDA', a checkbox for 'Mantenha-me conectado', and two buttons: 'Entrar' and 'Cadastre-se'. Below the form, there is a link for 'Não tenho certificado digital' and a link for 'Precisa de ajuda? Clique aqui'. The footer includes contact information for support and commercial services, social media icons, and the ACIPI logo.

Conecte-se com seu certificado

portal de assinaturas

Sobre Funcionalidades Ajuda Jurídica Planos e Preços Verificador de Assinaturas

Entrar Cadastre-se

Conecte-se com seu certificado digital

Para acessar a sua conta, você pode conectar o seu certificado digital no seu computador.

Escolha o certificado digital

EMPRESA XXXXX LTDA

Mantenha-me conectado

Entrar Cadastre-se

Não tenho certificado digital

Precisa de ajuda? Clique aqui

Fale conosco | Perguntas frequentes | Política de privacidade | Termos de Uso

Powered by CertiSign

📞 **Suporte:** 4020-3735 (capitais e regiões metropolitanas) ou 0800-025-1518 (demais localidades, disponível apenas para telefone fixo)

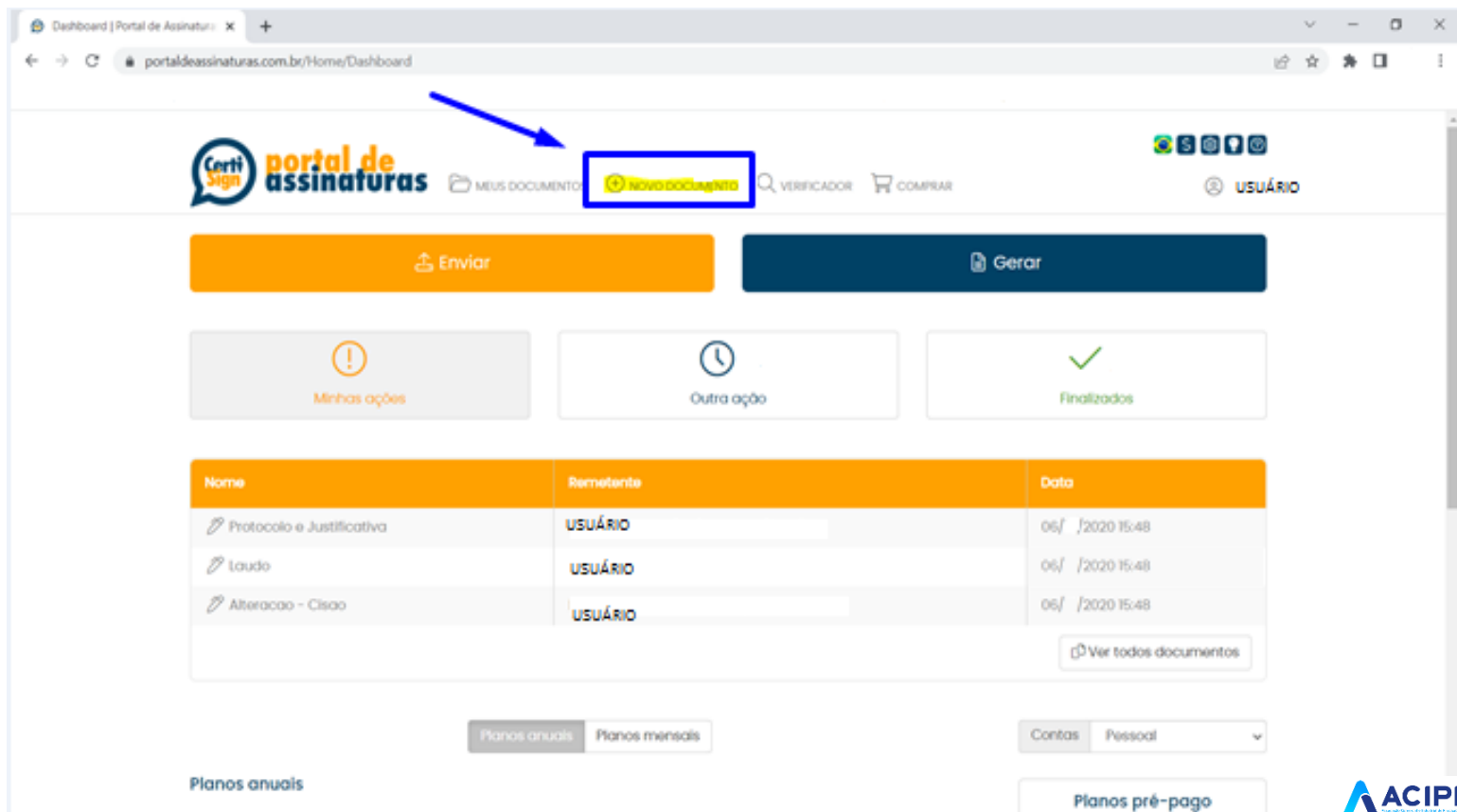
📞 **Comercial:** 4020-2430 (capitais e regiões metropolitanas) ou 0800-025-1501 (demais localidades, disponível apenas para telefone fixo)

🕒 **Horário de atendimento:** Segunda a sexta-feira, das 09h às 18h – exceto feriados nacionais

f in t y i

ACIPI

3. Após realizar o acesso, na tela inicial, clique em “novo documento”



The screenshot shows the dashboard of the CertiSign portal. At the top left, there is a navigation bar with the CertiSign logo and the text "portal de assinaturas". To the right of the logo, there are links for "MEUS DOCUMENTOS", "Novo Documento" (highlighted with a blue box and a blue arrow), "VERIFICADOR", and "COMPRAR". On the far right of the navigation bar, there are social media icons and a user profile icon labeled "USUÁRIO".

Below the navigation bar, there are two main action buttons: "Enviar" (orange) and "Gerar" (dark blue). Underneath these are three status cards: "Minhas ações" (with a warning icon), "Outra ação" (with a clock icon), and "Finalizados" (with a checkmark icon).

The main content area features a table with the following data:

| Nome | Remetente | Data |
|---------------------------|-----------|-----------------|
| Protocolo e Justificativa | USUÁRIO | 06/ /2020 15:48 |
| Laudo | USUÁRIO | 06/ /2020 15:48 |
| Alteracao - Cissao | USUÁRIO | 06/ /2020 15:48 |

Below the table, there is a button labeled "Ver todos documentos". At the bottom of the dashboard, there are tabs for "Planos anuais" and "Planos mensais", a dropdown menu for "Contas" (set to "Pessoal"), and a button for "Planos pré-pago".

4. Clique em “enviar”

The screenshot shows the 'portal de assinaturas' website interface. At the top, there is a navigation bar with the logo 'Certifi Sign portal de assinaturas' and several menu items: 'MEUS DOCUMENTOS', 'NOVO DOCUMENTO' (which is underlined), 'VERIFICADOR', and 'COMPRAR'. On the right side of the navigation bar, there are social media icons and a user profile icon labeled 'USUÁRIO'.

The main content area is titled 'Novo documento' and contains the question 'O que deseja fazer?'. Below this question are three buttons: 'Enviar', 'Enviar simplificado', and 'Gerar'. The 'Enviar' button is highlighted with a blue box and a blue arrow points to it from the left. Each button has a question mark icon in the top right corner.

On the right side of the page, there is a section titled 'Transações disponíveis' which contains a list of transaction items, each with a document icon, a radio button, and a question mark icon.

In the bottom right corner, there is a logo for 'ACIPI'.

5. Na próxima etapa, é possível carregar apenas um documento clicando em “**Carregar documento**”, ou vários clicando em “**Carregar Lote**”.

Novo Documento | Portal de Assinaturas

portaldeassinaturas.com.br/Transaction/Document?account=12656983#

MEUS DOCUMENTOS NOVO DOCUMENTO VERIFICADOR COMPRAR

USUÁRIO

Enviar documento

1. Preencha os dados / 2. Seleccione os participantes

Selecione abaixo os arquivos que deseja enviar. Clique em "Carregar Lote" para selecionar vários arquivos.

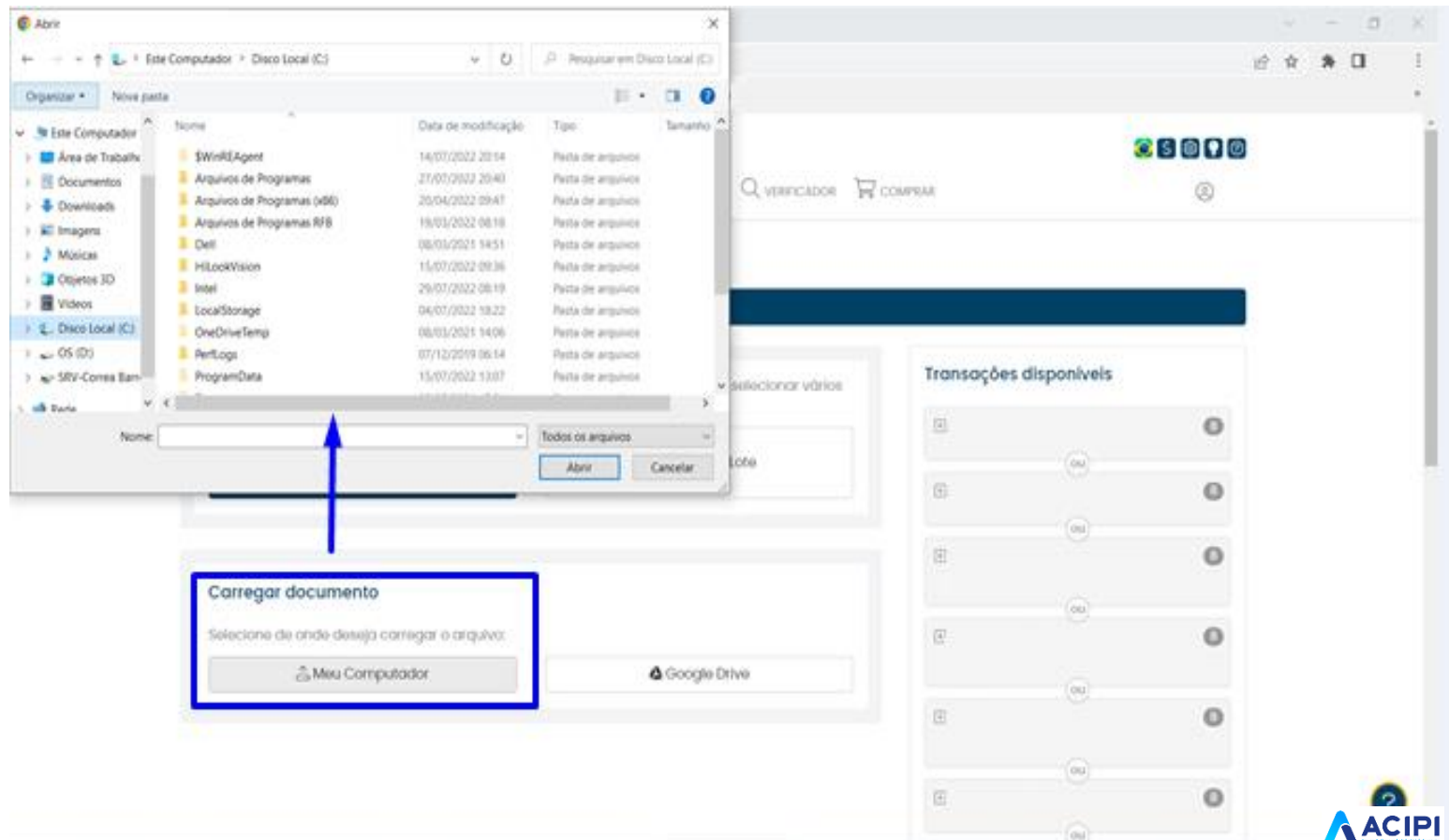
Carregar Documento Carregar Lote

UM DOCUMENTO VÁRIOS DOCUMENTOS

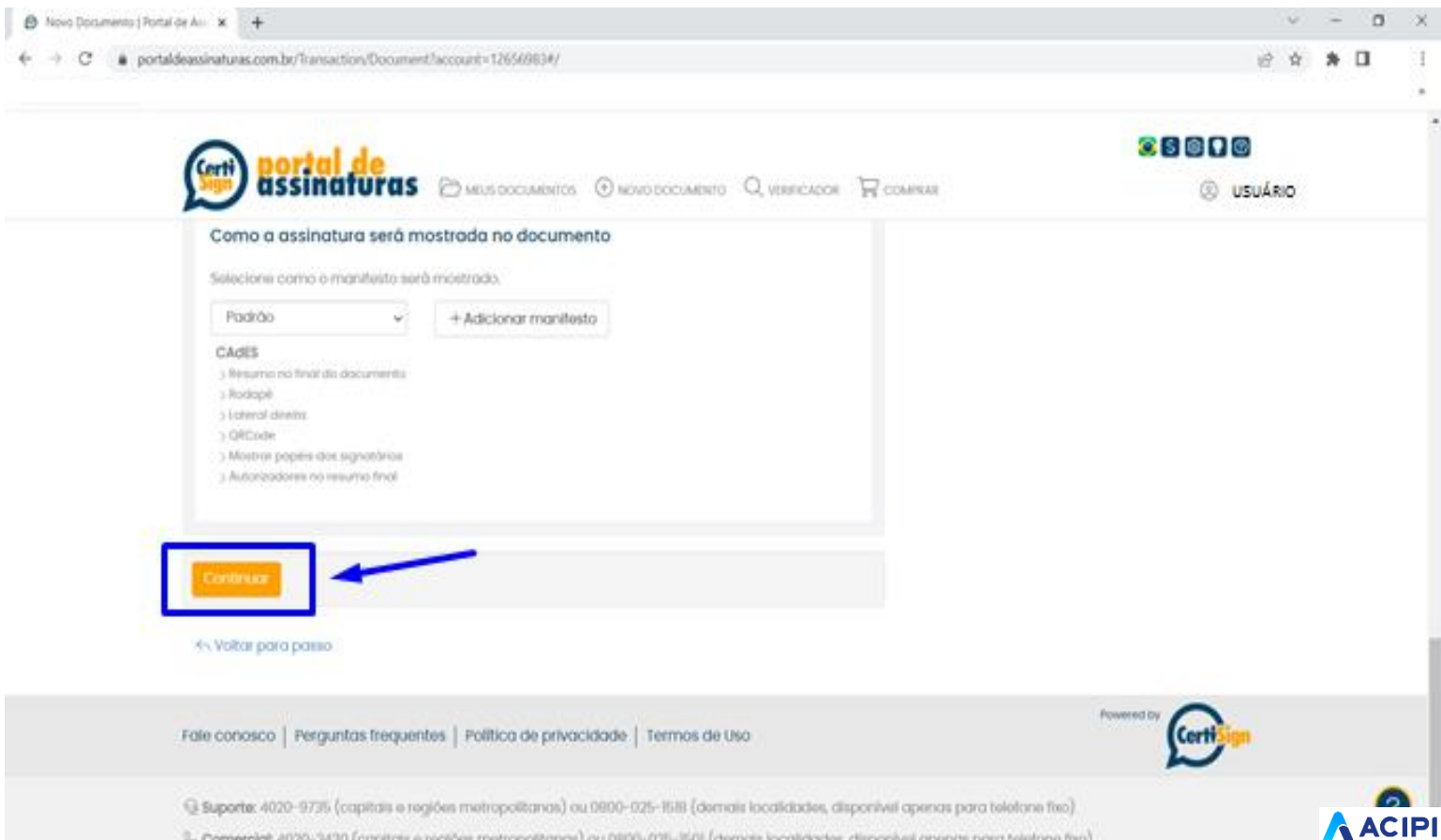
Transações disponíveis

ACIPI

6. No exemplo, foi utilizado apenas a opção de um documento. Portanto, clicar em **“Carregar Documento”**, em seguida **“Meu Computador”**, e selecionar o documento que será assinado digitalmente.



7. Após o documento ser carregado, clicar em “Continuar”.



The screenshot shows a web browser window with the URL `portaldeassinaturas.com.br/transaction/Document?account=126549834/`. The page title is "Novo Documento | Portal de Assinaturas". The main content area is titled "Como a assinatura será mostrada no documento" and includes a dropdown menu set to "Padrão" and a "+ Adicionar manifesto" button. Below this, there is a section for "CADES" with several expandable options: "Resumo no final do documento", "Rodapé", "Lateral direita", "QRCode", "Mostrar papéis dos signatários", and "Autorizadores no resumo final". A blue box highlights the "Continuar" button, with a blue arrow pointing to it from the right. Below the button is a link to "Voltar para passo". The footer contains navigation links for "Fale conosco", "Perguntas frequentes", "Política de privacidade", and "Termos de Uso", along with contact information for support and commercial services. The CertiSign logo is visible in the bottom right corner, and the ACIPI logo is in the bottom right corner of the page.

8. Em seguida, preencher os dados do responsável pela assinatura. Se houver mais de uma pessoa, abaixo clicar em **“Adicionar Participante”** e informar os dados do responsável. Logo abaixo clicar em **“enviar”**.

The screenshot shows a web browser window with the URL `portaldeassinaturas.com.br/Transaction/Document?account=12656983#/SelectParticipants`. The page header includes the 'Certi Sign portal de assinaturas' logo and navigation links: 'MEUS DOCUMENTOS', 'NOVO DOCUMENTO', 'VERIFICADOR', and 'COMPRAR'. A user profile icon labeled 'USUÁRIO' is in the top right.

Enviar documento

1. Preencha os dados / 2. Selecione os participantes

Quem fará parte deste fluxo?

Pessoa física

Preencher participante Selecionar contatos

Salvar/atualizar contato

Título personalizado

Idioma das notificações

Definir um prazo limite para a assinatura?

Essa pessoa deve

Assinar
Requer certificado digital

Confira antes de enviar


Conta selecionada
Pessoal

Nome do documento
CONTRATO

Tipo de documento
Contrato (até 10 assinaturas - 10Mb)

Participantes

- CPF



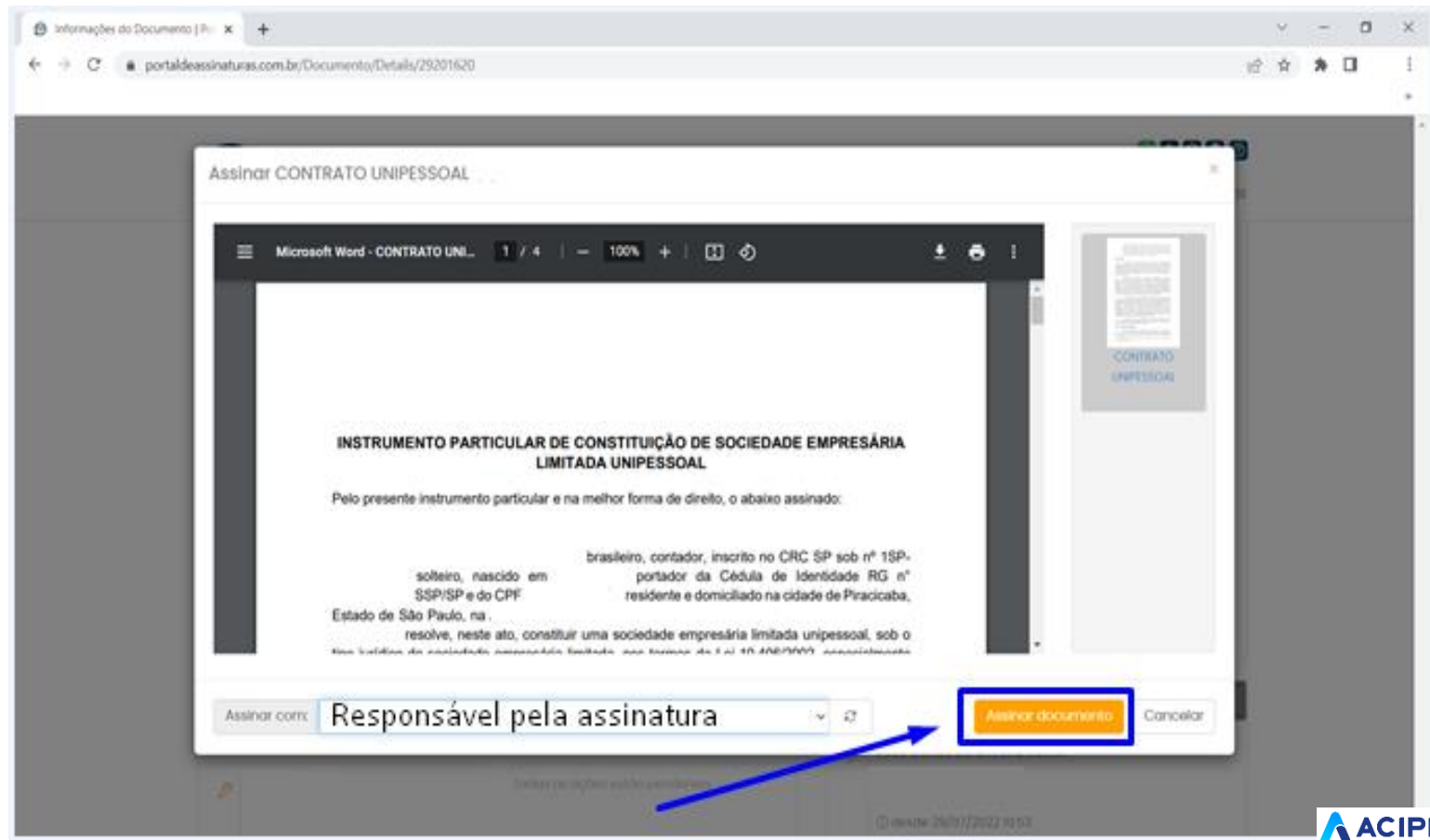
9. Se o responsável pela assinatura for único, clicar em **“Ler e assinar – Digital”**.

The screenshot displays the 'portal de assinaturas' website interface. At the top, there is a navigation bar with the logo and menu items: 'MEUS DOCUMENTOS', 'NOVO DOCUMENTO', 'VERIFICADOR', and 'COMPRAR'. The main heading is 'Detalhes do documento'. On the left, a document preview is visible. On the right, a table lists document details:

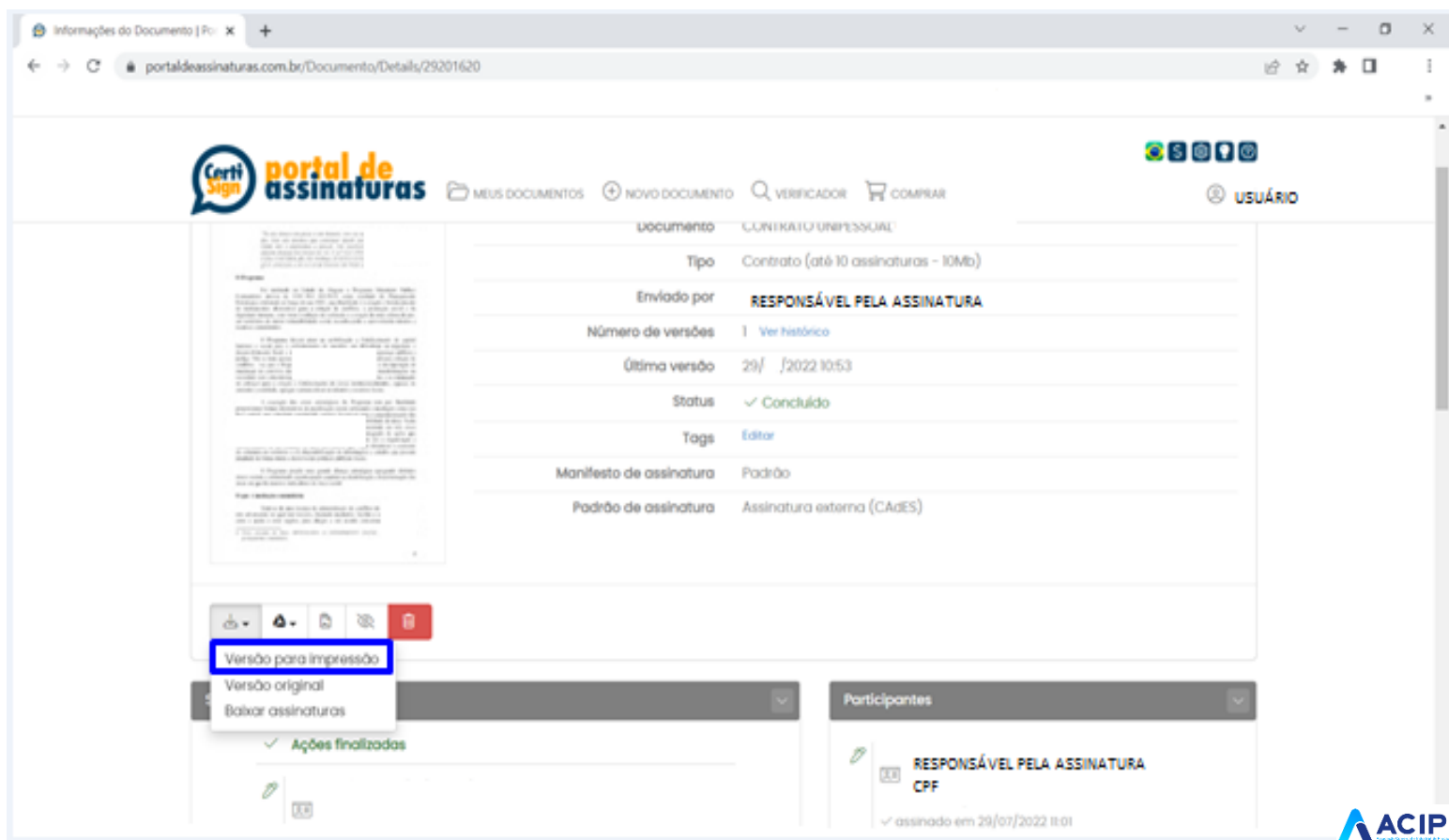
| | |
|-------------------------|--------------------------------------|
| Documento | CONTRATO UNPESSOAL |
| Tipo | Contrato (até 10 assinaturas - 10Mb) |
| Enviado por | Jose Carlos Da Oliveira Junior |
| Número de versões | 1 Ver Histórico |
| Última versão | 29/07/2022 10:53 |
| Status | Aguardando assinaturas |
| Tags | Editar |
| Manifesto de assinatura | Padrão |
| Padrão de assinatura | Assinatura externa (CADES) |

Below the details, there is a toolbar with various icons. A blue arrow points to a button labeled 'Ler e assinar - Digital', which is highlighted with a blue box. Next to it is a 'Não assinar' button. At the bottom, there are dropdown menus for 'Status das ações' and 'Participantes'. The ACIPI logo is in the bottom right corner.

10. Na sequência, ao abrir o documento na ferramenta, selecionar o certificado digital do responsável que assinará e clicar em **“Assinar Documento”**.



11. Pronto!! O documento está assinado digitalmente. Para fazer o download, é só clicar em “**Versão para Impressão**”.



The screenshot shows a web browser window displaying the 'portal de assinaturas' interface. The page title is 'Informações do Documento' and the URL is 'portaldeassinaturas.com.br/Documento/Details/29201620'. The page features a navigation bar with 'MEUS DOCUMENTOS', 'NOVO DOCUMENTO', 'VERIFICADOR', and 'COMPRAR' buttons, along with a user profile icon labeled 'USUÁRIO'. The main content area displays document details for 'CONTRATO UNIPESSOAL', including its type, sender ('RESPONSÁVEL PELA ASSINATURA'), version history, status ('Concluído'), and signature manifest. A dropdown menu is open, showing options: 'Versão para impressão' (highlighted with a blue box), 'Versão original', and 'Baixar assinaturas'. Below the menu, there are sections for 'Ações finalizadas' and 'Participantes', with the latter listing the signatory 'RESPONSÁVEL PELA ASSINATURA' and their CPF.

Obs.: Cada documento assinado, o assinador digital irá gerar um “protocolo de assinatura”.

Exemplo: Se a capa do processo da JUCESP for assinada com certificação digital, o sistema irá gerar um protocolo;

Se o instrumento social for assinado com certificação digital, o sistema também irá gerar um protocolo, conforme evidência abaixo:

“Modelo de capa de processos emitido pela JUCESP”



JUCESP - Junta Comercial do Estado de São Paulo
Ministério da Indústria, Comércio Exterior e Serviços
Departamento de Registro Empresarial e Integração – DREI
Secretaria de Desenvolvimento Econômico

ETIQUETA PROTOCOLO

CAPA DO REQUERIMENTO

CONTROLE INTERNET



DADOS CADASTRAIS

| | | | |
|---|-------------|--|--------------------|
| ATO Distrito Social; | | | |
| NOME EMPRESARIAL LTDA | | | PORTE ME |
| LOGRADOURO | NÚMERO | COMPLEMENTO | CEP |
| MUNICÍPIO Piracicaba | UF | TELEFONE | EMAIL |
| NÚMERO EXIGÊNCIA (S) | CNPJ - SEDE | NIRE - SEDE 352 | |
| IDENTIFICAÇÃO SIGNATÁRIO ASSINANTE REQUERIMENTO CAPA NOME: (Sócio) | | VALORES RECOLHIDOS DARE: R\$,00 DARF: R\$,00 | SEQ. DOC. 1 / 1 |
| ASSINATURA: DATA: 20/ /2022 | | | |

DECLARO, SOB AS PENAS DA LEI, QUE AS INFORMAÇÕES CONSTANTES DO REQUERIMENTO/PROCESSO SÃO EXPRESSÃO DA VERDADE.

PARA USO EXCLUSIVO DA JUNTA COMERCIAL DO ESTADO DE SÃO PAULO (INCLUSIVE VERSO)

| | | |
|---|----------------------|--|
| CARIMBO PROTOCOLO | CARIMBO DISTRIBUIÇÃO | CARIMBO ANÁLISE |
| ANEXOS: | | ETIQUETAS DE REGISTRO + CARIMBO |
| <input type="checkbox"/> DBE <input type="checkbox"/> Procuração <input type="checkbox"/> Alvará Judicial <input type="checkbox"/> Formal de Partilha <input type="checkbox"/> Balanço Patrimonial <input type="checkbox"/> Outros | | <input type="checkbox"/> Documentos Pessoais <input type="checkbox"/> Laudo de Avaliação <input type="checkbox"/> Jornal <input type="checkbox"/> Protocolo / Justificação <input type="checkbox"/> Certidão |
| OBSERVAÇÕES: | | |

DOCUMENTOS NÃO RETIRADOS EM ATÉ 90 DIAS DA DISPONIBILIDADE SERÃO DESEJADOS - ART. 57, § 5º, DECRETO 1.400/96

Este documento foi assinado digitalmente por
Para verificar as assinaturas vá ao site <https://www.portaldeassinaturas.com.br> e utilize o código 19C-37-0-04

“Modelo de protocolo de assinaturas”



PROTOCOLO DE ASSINATURA(S)

O documento acima foi proposto para assinatura digital na plataforma Portal de Assinaturas Certisign. Para verificar as assinaturas clique no link: [https://www.portaldeassinaturas.com.br/Verificar/1F C-5 06-6 5-080](https://www.portaldeassinaturas.com.br/Verificar/1F-C-5-06-6-5-080) ou vá até o site <https://www.portaldeassinaturas.com.br:443> e utilize o código abaixo para verificar se este documento é válido.

Código para verificação: 1F C-5 06-6 5-080



Hash do Documento

F3 F3F F AE 19D 7F519DEE 3E 43E 2AD 1A2 2 D F8 4B 9 63 E08 07

O(s) nome(s) indicado(s) para assinatura, bem como seu(s) status em 27/07/2022 é(são) :

Vinicius de Moraes -3 7.0 6.0 8-1 em 27/0 /2022 09:24
UTC-03:00

Tipo: Certificado Digital



“Modelo do instrumento social assinado digitalmente”

1º página do instrumento

INSTRUMENTO PARTICULAR DE CONSTITUIÇÃO DE SOCIEDADE EMPRESÁRIA LIMITADA UNIPESSOAL

Pelo presente instrumento particular e na melhor forma de direito, o abaixo assinado:

, brasileiro, contador, inscrito no CRC SP sob nº
solteiro, nascido em 09/06/1992, portador da Cédula de Identidade RG nº
e do CPF , residente e domiciliado na cidade de Piracicaba,
Estado de São Paulo, CEP
resolve, neste ato, constituir uma sociedade empresária limitada unipessoal, sob o
tipo jurídico de sociedade empresária limitada, nos termos da Lei 10.406/2002, especialmente
pelos arts 1.052 *usque* 1.087; que se regerá pelas seguintes cláusulas:

CAPÍTULO I

Denominação, Sede, Prazo de Duração e Objeto Social

CLÁUSULA PRIMEIRA - A **sociedade limitada unipessoal** girará sob a denominação social de
“ **LTDA**”.

CLÁUSULA SEGUNDA - A **sociedade limitada unipessoal** terá a sua sede estabelecida
nesta cidade de Piracicaba,
podendo abrir e encerrar filiais, agências e escritórios, em qualquer parte
do território acional.

CLÁUSULA TERCEIRA - O prazo de duração da **sociedade limitada unipessoal** é por tempo
indeterminado, iniciando suas atividades a partir do registro do presente instrumento.

CLÁUSULA QUARTA - A sociedade limitada unipessoal terá como objeto social o ramo de
atividade de **Prestação de Serviços de Contábeis nos termos do Artigo nº do Decreto
Lei nº 9.295/46 (salvo aqueles previstos na alínea “c”), e Resolução
sendo que a responsabilidade técnica pelos serviços prestados pela empresa será do
único sócio já qualificado no preâmbulo deste instrumento, serviços de preparação de
documentos, consultoria em gestão empresarial e treinamento em desenvolvimento
profissional e gerencial.**

CAPÍTULO II

Capital Social e Quotas

CLÁUSULA QUINTA - O capital da **sociedade limitada unipessoal** será de R\$
no valor nominal de
totalmente subscritas e integralizadas pelo titular em moeda corrente do país, sendo assim
distribuído:

SELO DE VALIDAÇÃO COM LINK E PROTOCOLO →

Este documento foi assinado digitalmente por
Para verificar as assinaturas vá ao site <https://www.portaldeassinaturas.com.br:443> e utilize o código 45 3-F4 1-34 -0C

Este documento foi assinado digitalmente por
Para verificar as assinaturas vá ao site <https://www.portaldeassinaturas.com.br:443> e utilize o código 45 3-F4 1-34 -0C

CAPÍTULO VII
Desimpedimento

CLÁUSULA DÉCIMA QUARTA – O sócio único declara para todos os efeitos legais, que não está impedido, nos termos da lei e da **cláusula sétima** deste contrato, de exercer a atividade que lhes competem neste instrumento, em virtude de condenação criminal ou qualquer tipo de impedimento legal.

CAPÍTULO VIII
Disposições

CLÁUSULA DÉCIMA QUINTA – Fica eleito o foro da Comarca de Piracicaba/SP, para o exercício e o cumprimento dos direitos e obrigações resultantes deste instrumento de constituição.

Piracicaba - SP, de de 2022.

EMPRESÁRIO/ SÓCIO
Socio Único

SELO DE VALIDAÇÃO COM LINK E PROTOCOLO

Este documento foi assinado digitalmente por Jose Carlos De Oliveira Junior.
Para verificar as assinaturas vá ao site <https://www.portaldeassinaturas.com.br/443> e utilize o código 4 3-F4 1-341 0CD

Este documento foi assinado digitalmente por Jose Carlos De Oliveira Junior.
Para verificar as assinaturas vá ao site <https://www.portaldeassinaturas.com.br/443> e utilize o código 4 3-F4 1-341-0CD

“Modelo do protocolo de assinaturas do instrumento social”

Formas de validação



PROTOCOLO DE ASSINATURA(S)

LINK P/ CONFERÊNCIA

O documento acima foi proposto para assinatura digital na plataforma Portal de Assinaturas Certisign. Para verificar as assinaturas clique no link: <https://www.portaldeassinaturas.com.br/Verificar> 1F C-5 06-6 5-080 ou vá até o site <https://www.portaldeassinaturas.com.br:443> e utilize o código abaixo para verificar se este documento é válido.

Código para verificação: 1F C-5 06-6 5-080

PROTOCOLO DE VALIDAÇÃO

CÓD. DE BARRAS



HASH

Hash do Documento

F3 F3F F AE 19D 7F519DEE 3E 43E 2AD 1A2 2 D F8 4B 9 63 E08 07

O(s) nome(s) indicado(s) para assinatura, bem como seu(s) status em 27/07/2022 é(são) :

Vinicius de Moraes - 3 7.0 6.0 8-1 em 27/0 /2022 09:24
UTC-03:00

RESPONSÁVEL E CPF

Tipo: Certificado Digital



QR CODE



“Formas” para validar a assinatura:

Link;

Protocolo de validação;

Cód. de barras;

HASH;

Responsável/ CPF e;

QR CODE